
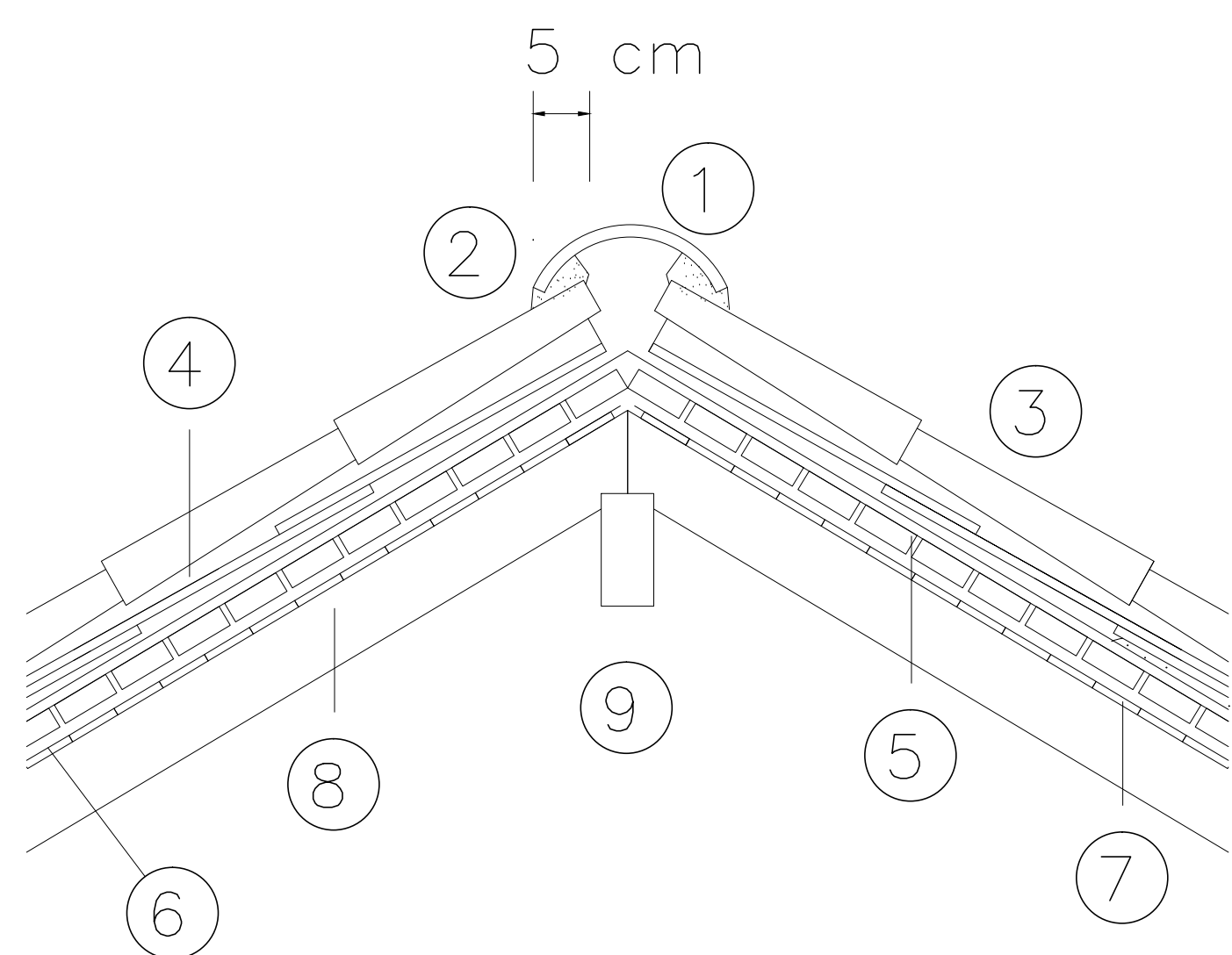


PLANTA ESTRUCTURA - CHALET DE SALUD MENTAL
ESC. 1:100



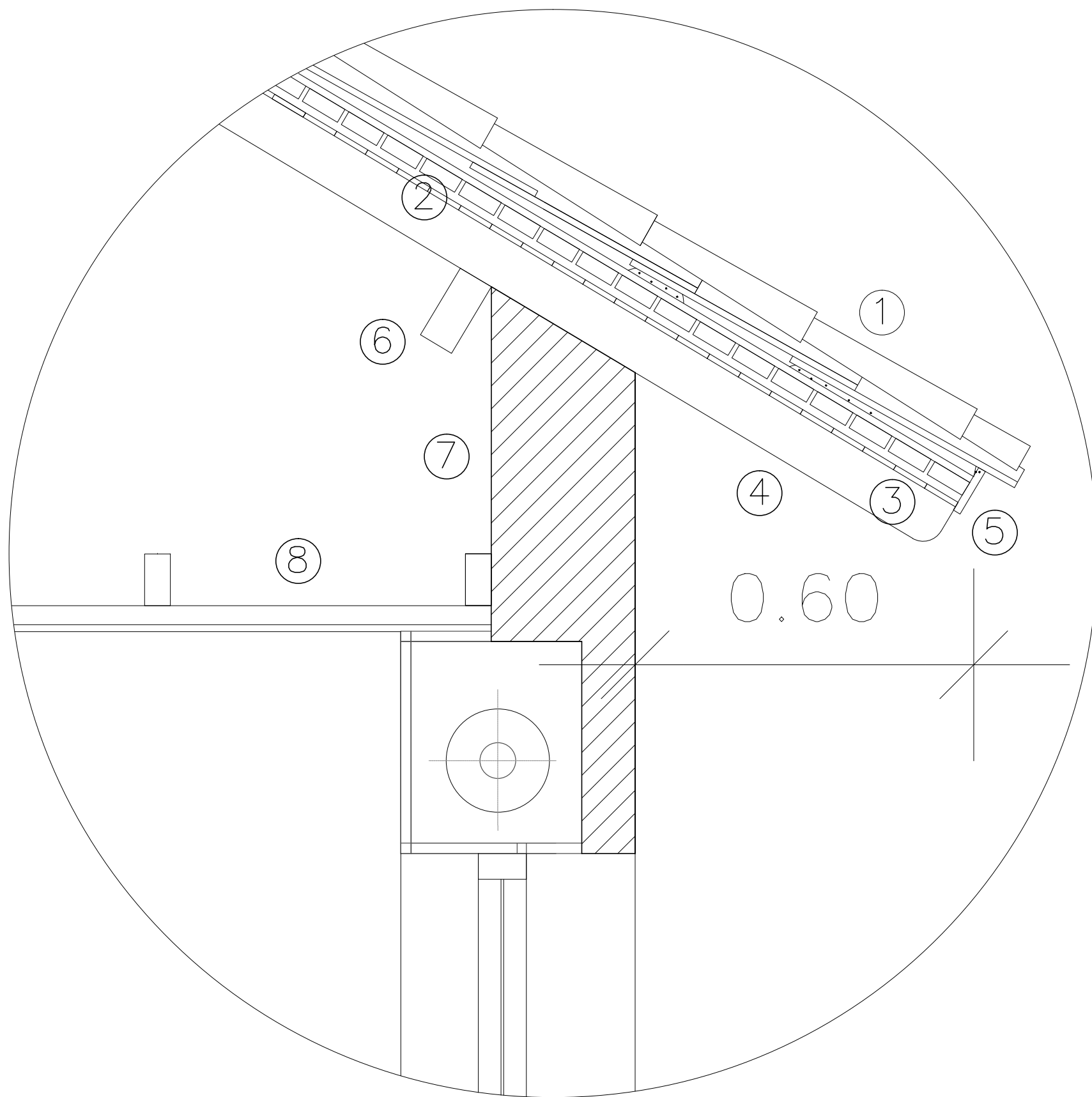
Vientos que traen lluvia

- ① Teja cobija
- ② Teja canal
- ③ Mortero M-2.5 hidrofugado
- ④ Gancho de servicio.
(A la teja superior se le
hará un rebaje para su
acoplamiento)



- ① Teja cumbrera 19x45 cm
- ② Mortero M:2.5 hidrófugo
- ③ Teja cobija 19x45 cm
- ④ Teja canal 19x45cm
- ⑤ Doblado de ladrillo común
- ⑥ Mortero M-2.5
- ⑦ Machimbre 1/2"x4"
- ⑧ Tirante de madera 2"x4"
- ⑨ Viga de madera 3"x5"

DETALLE CUMBRERA - CHALET DE SALUD MENTAL
ESC. 1:25



- ① Teja cobija 19x41cm
- ② Teja canal
- ③ Doblado de ladrillo común
- ④ Cielorraso machimbre 1/2"x4"
- ⑤ Tirante de madera 2"x4"
- ⑥ Cenefa de madera 3/4"x4"
- ⑦ Viga de madera 3"x5"
- ⑧ Muro portante lad. común e: 30cm
- ⑧ Cielorraso de yeso suspendido

DETALLE ALERO - CHALET DE SALUD MENTAL
ESC. 1:25

NOTA: TODAS LAS MEDIDAS SE VERIFICARÁN EN OBRA.

DIRECCION GENERAL DE RECURSOS FISICOS Y CONSTRUCCIONES HOSPITALARIAS			MINISTERIO DE SALUD PROVINCIA DE SANTA FE
RIOJA 801 1º PISO - ROSARIO / TEL - FAX: 0341-4721109 - SANTA FE			
EDIFICIO:	HOSPITAL ESCUELA EVA PERÓN	ESCALA: 1:100 - 1:25	HEEP E - 01
UBICACIÓN:	Av. San Martín 1645 - Gdero. Baigorria		
PLANO DE:	REPARACIÓN DE CUBIERTA CHALET DE SALUD MENTAL - ESTRUCTURA - DETALLES	FECHA: Julio de 2021	